

리소스 연결


Relias 플랫폼 – 모바일 앱 빠른 시작 가이드

Relias Learner 모바일 앱

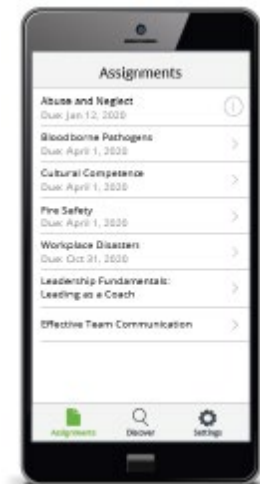
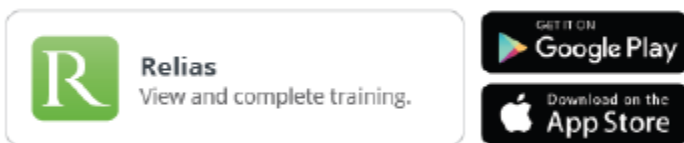
새로운 Relias Learner 앱은 과제와 시험을 완료하고, 인증서를 조회 및 공유하는 등 다양한 기능을 쉽고 편리하게 사용할 수 있는 환경을 제공합니다.

Relias 는 여러분이 모듈과 시험을 완료하고, 인증서를 열람 및 공유하며, 기타 다양한 기능을 사용할 수 있도록 돕는 새로운 모바일 애플리케이션을 개발했습니다.

Relias Learner 앱은 현재 앱 스토어에서 다운로드하실 수 있습니다.



당신의 모바일 기기에서 무료 Relias 앱을 **다운로드**하여 언제 어디서든 바로 교육/코스에 접속하세요.



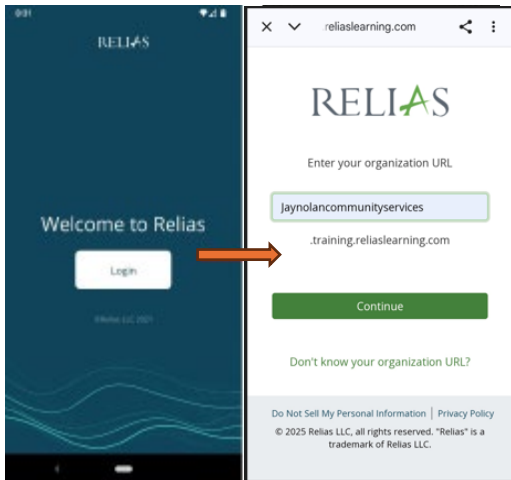
로그인하기 (LOGGING IN)

처음으로 **Relias Learner 앱**에 접속하면, 먼저 원하는 언어를 선택해야 합니다.

(죄송하게도 한국어로는 제공되지 않습니다.)

언어를 선택한 후에는 웹 브라우저를 통해 로그인하는 것과 동일한 방식으로 로그인할 수 있습니다.

계정에 접속하려면, 앱을 열고 Relias URL 또는 조직 ID(Organization ID)를 입력하세요.



Jay Nolan URL: **jaynolancommunityservices** 또는
Jay Nolan ID: **31048** 입니다.

RELIAS

User Name

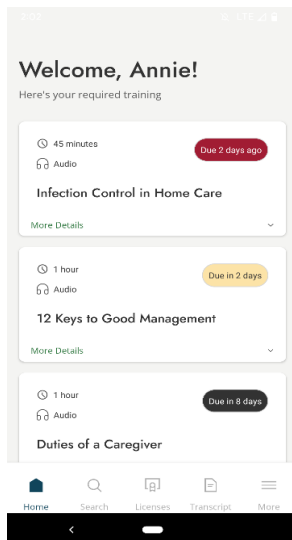
Password

Request Help

Log In

그런 다음 **사용자 이름**과 **비밀번호**로 로그인하세요.

Relias 계정 정보 이메일은 귀하의 계정이 생성될 때 발송되었습니다.



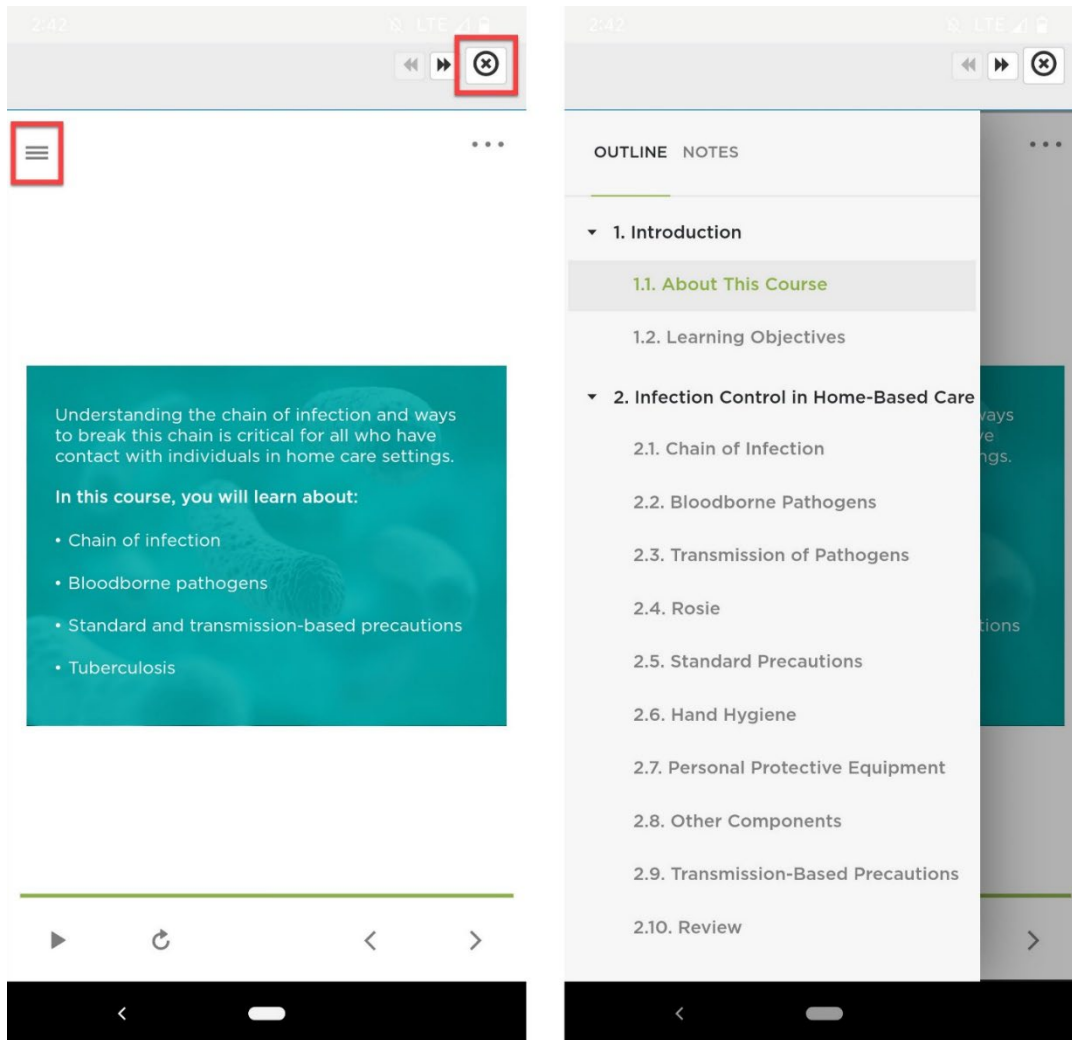
홈 페이지 (Home)

Home 탭에서는 현재 배정된 모든 과제를 확인할 수 있습니다.

오디오 또는 비디오 아이콘은 모듈에 포함된 콘텐츠의 유형을 나타냅니다.

네모난 박스를 탭하면 해당 모듈이 열립니다.

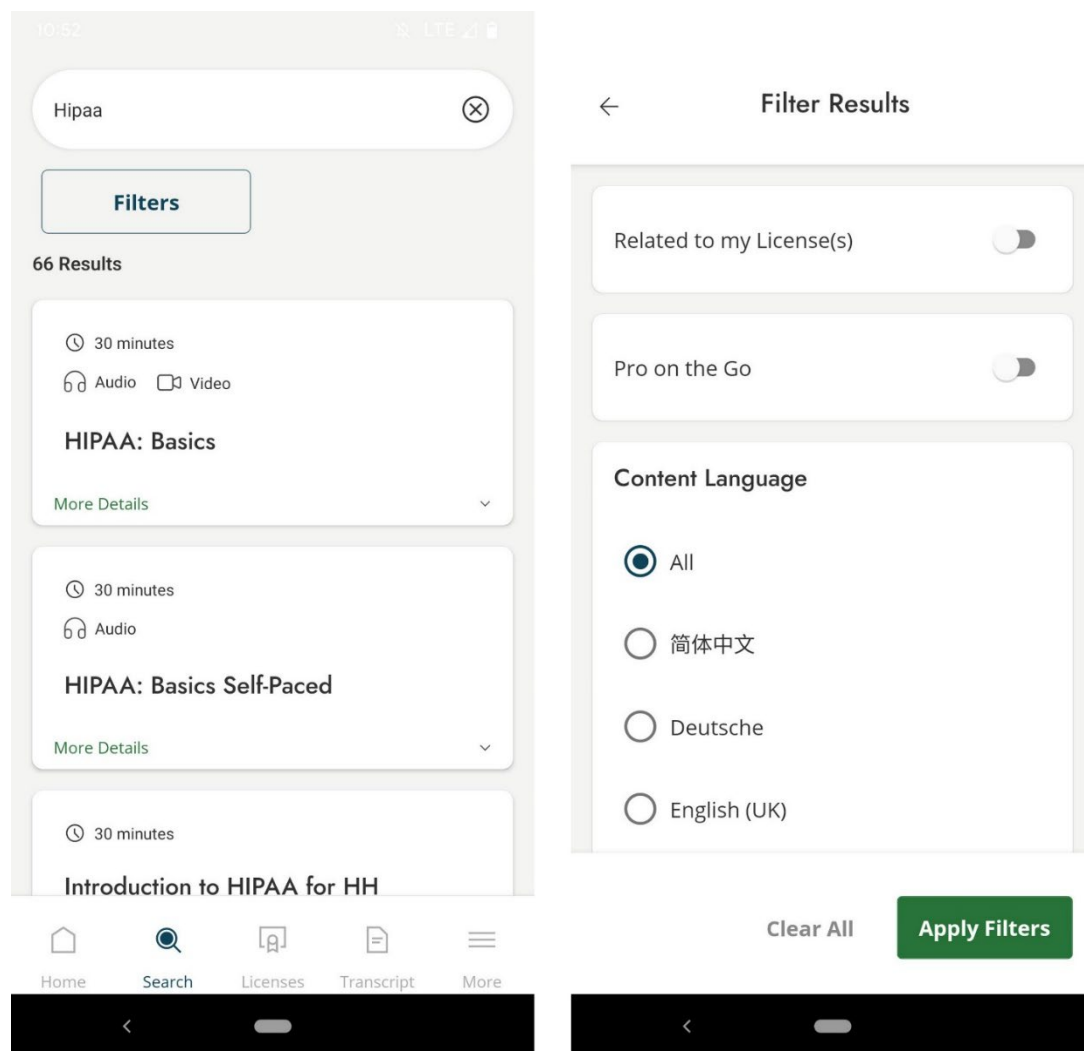
코스(과정) 레슨을 열면, **오른쪽에서 왼쪽으로 스와이프**하여 다음 슬라이드로 쉽게 이동할 수 있습니다. 왼쪽에 있는 샌드위치 아이콘(삼선 메뉴 아이콘)을 탭하면 코스의 개요와 노트를 열 수 있습니다. 언제든지 코스를 종료해야 할 경우, 오른쪽 상단에 있는 **x 아이콘**을 탭하세요.



코스 콘텐츠와 시험에 대한 학습 진행 상황은 모든 기기에서 Relias 계정과 자동으로 동기화됩니다. 모바일 앱에서 진행한 학습 내용은 웹 플랫폼에서도 동일하게 표시됩니다.

검색 (Search)

Search 탭을 사용하여 Course Library(코스 라이브러리)에서 모듈을 검색하고 등록할 수 있습니다. 검색창에 키워드나 주제를 입력해 모듈을 찾을 수 있습니다. 키워드로 검색한 후에는 필터(**Filters**) 기능을 사용해 보유한 자격증(License)에 필요한 CEU(보수교육학점)이 포함된 코스, Pro on the Go 강좌, 특정 언어로 제공되는 모듈을 찾을 수 있습니다. 코스 제목 (**Title**) 또는 More Details(자세히 보기)를 탭하면 모듈 설명을 확인하고 등록할 수 있습니다. 모듈에 등록하면 해당 코스는 Home 탭의 Assignments(과제 목록)에 자동으로 추가됩니다.



참고: 일부 모듈은 모바일 앱에서 완료할 수 없을 수 있습니다.

이러한 모듈에 등록하면 “Not Available”(사용 불가)라는 메시지가 표시됩니다.

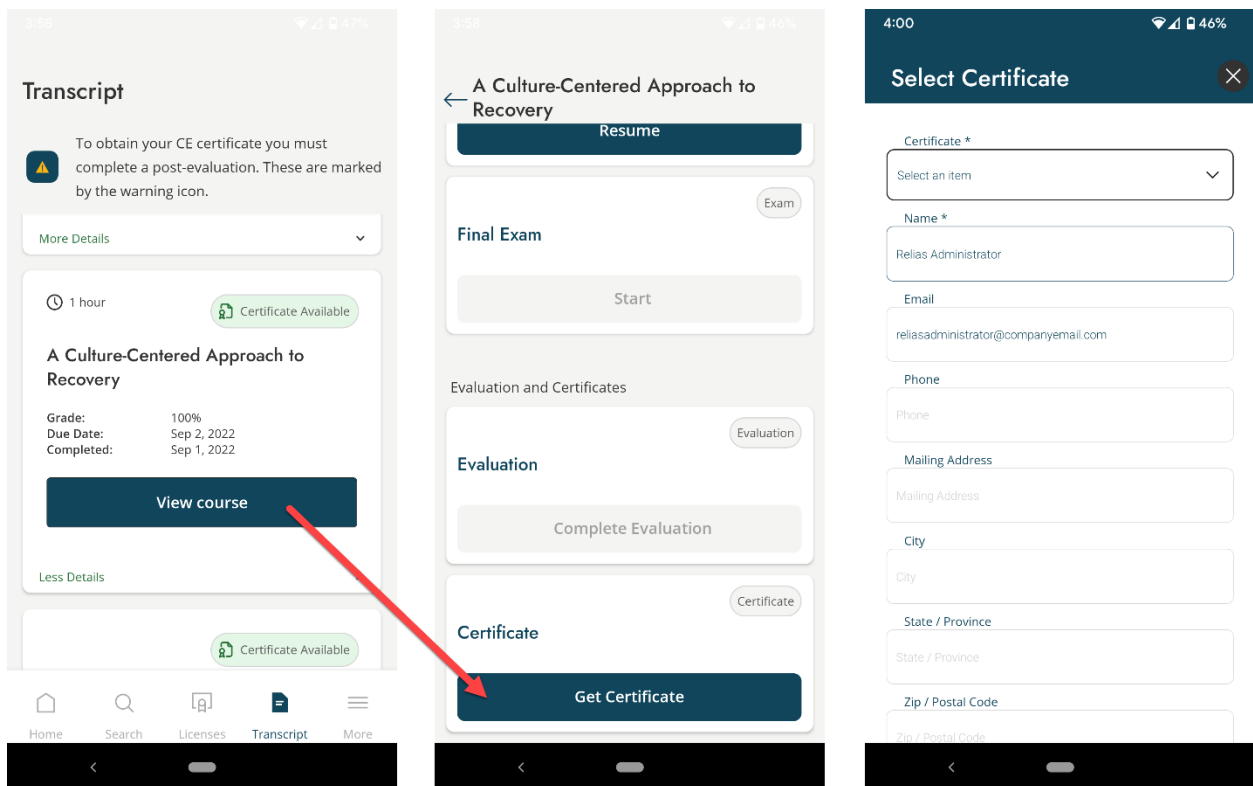
Transcript (이수 내역)

Transcript 탭에서는 완료한 모든 모듈에 접근할 수 있습니다.

코스 박스를 탭한 뒤 **View Course**(코스 보기)를 선택하면 해당 코스 정보 페이지로 이동합니다.

코스 정보 페이지에서는 **평가를 완료**하고 **인증서를 확인**할 수 있습니다.

인증서에 접근할 때는 **다운로드하려는 인증서를 선택**하고, 필요한 경우 **요구되는 정보를 입력**해야 합니다. 인증서는 기기에 다운로드되며, 이후 기기에서 제공하는 **공유 옵션**이 자동으로 열립니다.



더보기 (More)

Relias Learner 앱의 언어를 변경하려면, **More(더보기)** 메뉴로 이동한 후, Change Language(언어 변경)을 탭하고 원하는 언어를 선택하세요.

참고: 언어 변경 기능은 앱 내 기능의 언어만 변경합니다. 코스(과정) 자체의 언어는 포함되지 않습니다.

계정에서 로그아웃하려면, **More** 탭으로 이동하여 Log Out(로그아웃)을 탭하세요.

자주 묻는 질문 (FAQ)

일부 과정에서 휴대폰을 회전하라고 합니다. 휴대폰 화면 회전을 어떻게 해제하나요?

화면 회전 잠금 해제 방법은 휴대폰의 브랜드, 모델, 운영체제(OS)에 따라 다릅니다. 사용 중인 기기별 안내는 휴대폰 제조사의 사용자 가이드 또는 공식 지원 페이지를 참고하시기 바랍니다.